

Tutorial



Classroom

Estudiante



¡Síguenos!



CPEIPS Echeyde II (Centro Concertado)
Los Ángeles 4 (San Miguel de Geneto) La Laguna 38296
Tfnos: 922-648-103 922-250-064 922-254-048 Fax: 922-630-276
www.colegioecheyde.com e-mail: secretariae2@colegioecheyde.com

Bienvenidas
Bienvenidos

Acceso a Classroom

Para obtener usuario de classroom debes entregar la autorización de conformidad con las condiciones de "G-Suite for Education" y del "Reglamento para el uso apropiado de los recursos tecnológicos".

La dirección facilitada por el centro tiene la extensión

alue_____@colegioecheyde.net

La contraseña se facilita el tutor



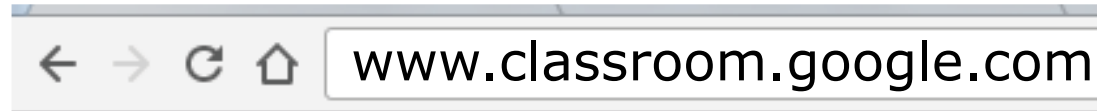
¡Recuerda!

Esta cuenta es de uso exclusivamente académico y mientras que se encuentre matriculado en el centro.

Entrar en Classroom

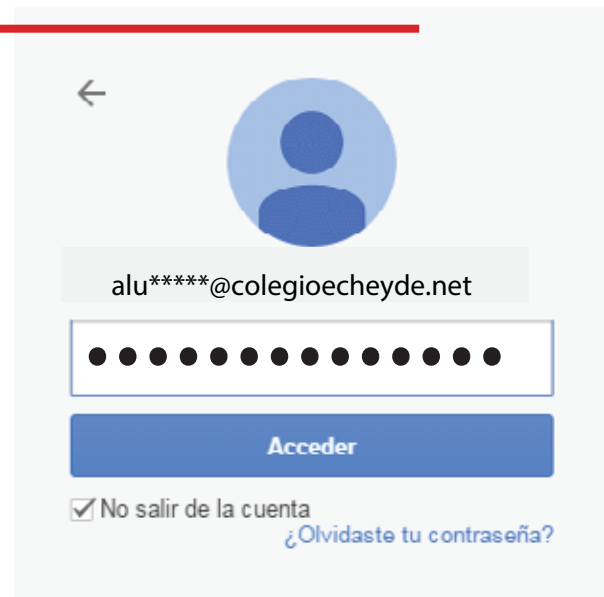
Opción 1

Abrir el navegador, y en la barra de buscador introducir la dirección: www.classroom.google.com



Al acceder deberá introducir en los campos siguientes los datos de la cuenta del colegio; estos datos se los dará anticipadamente el tutor.

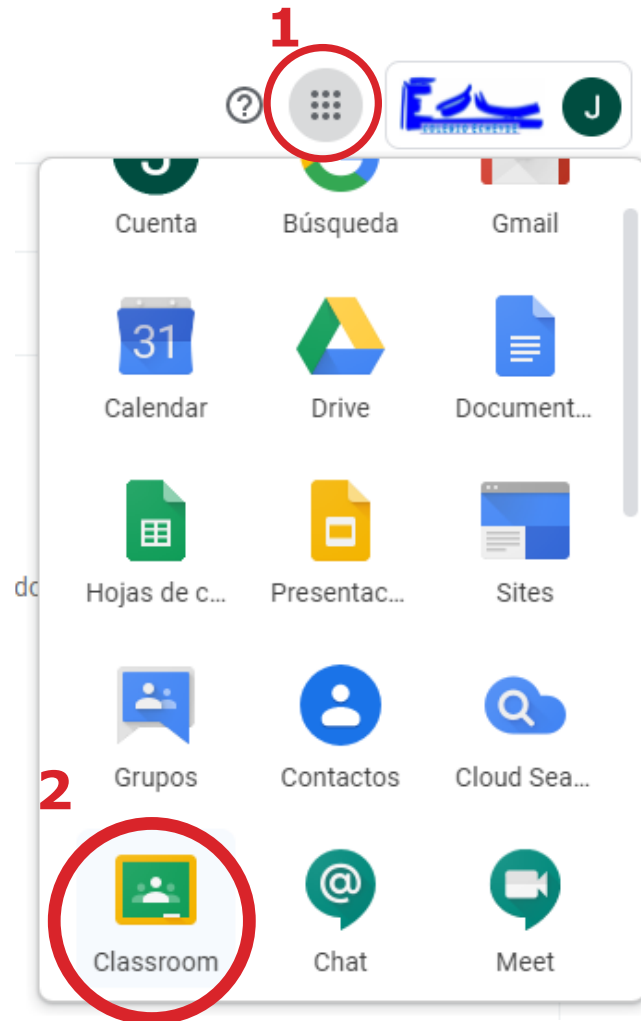
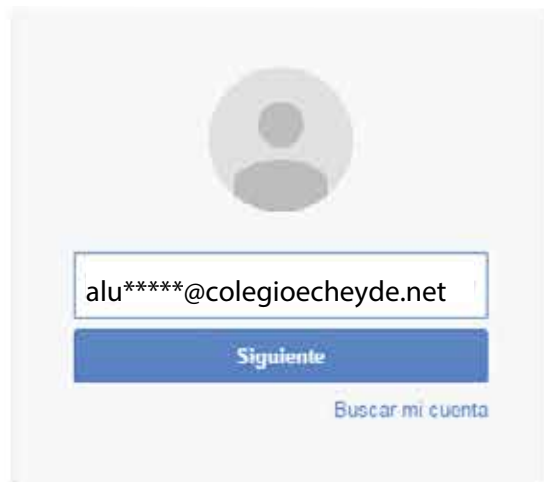
La contraseña también se la proporcionará el tutor



Entrar en Classroom

Opción 2

Abrir el navegador, y en la barra de buscador introducir la dirección: www.gmail.com




Aceptar los términos



Empezar a usar Classroom

En esta ventana tiene dos opciones para empezar, como alumno o como profesor, elija la opción como ALUMNO

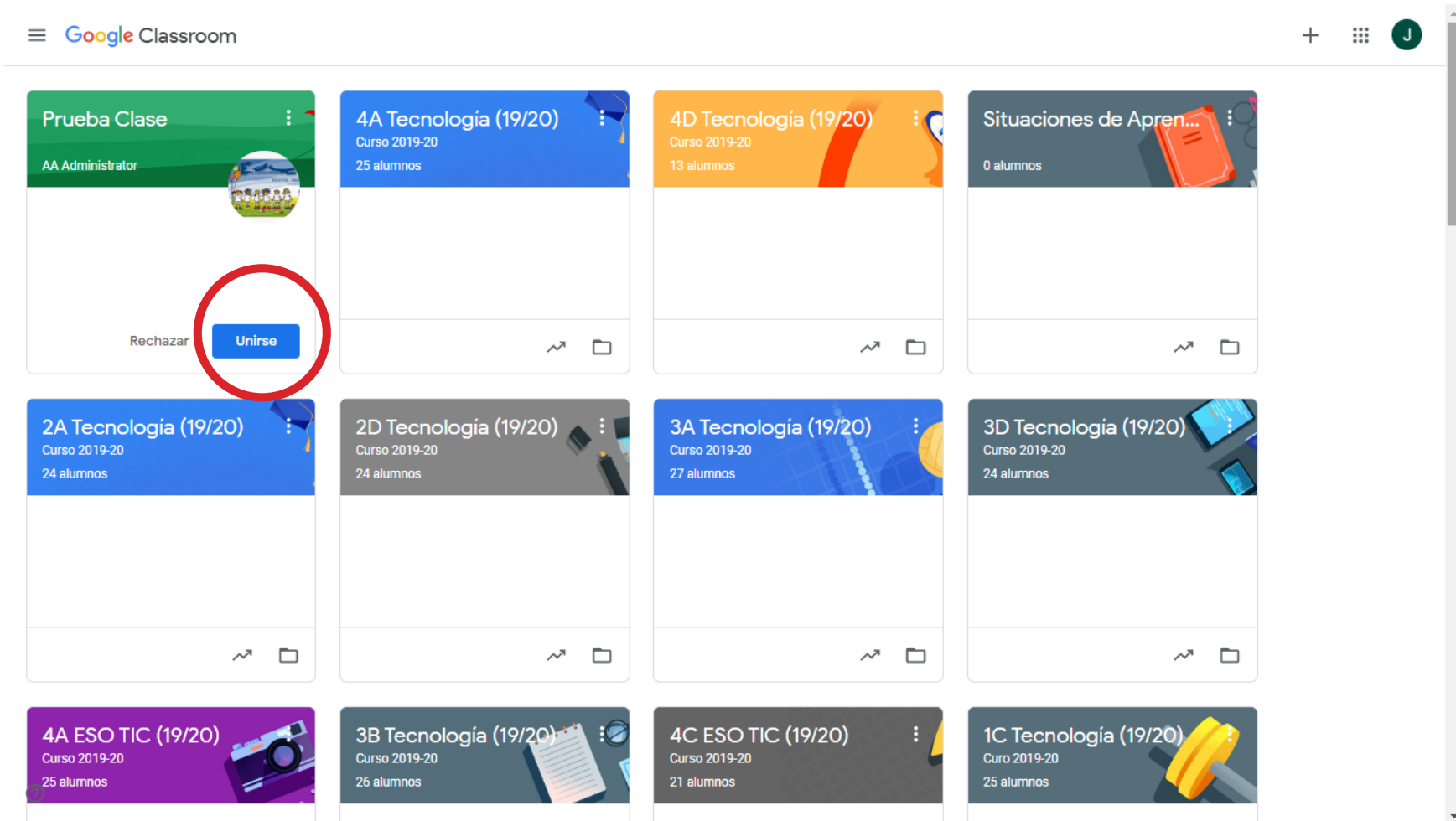


Bienvenido Bienvenida

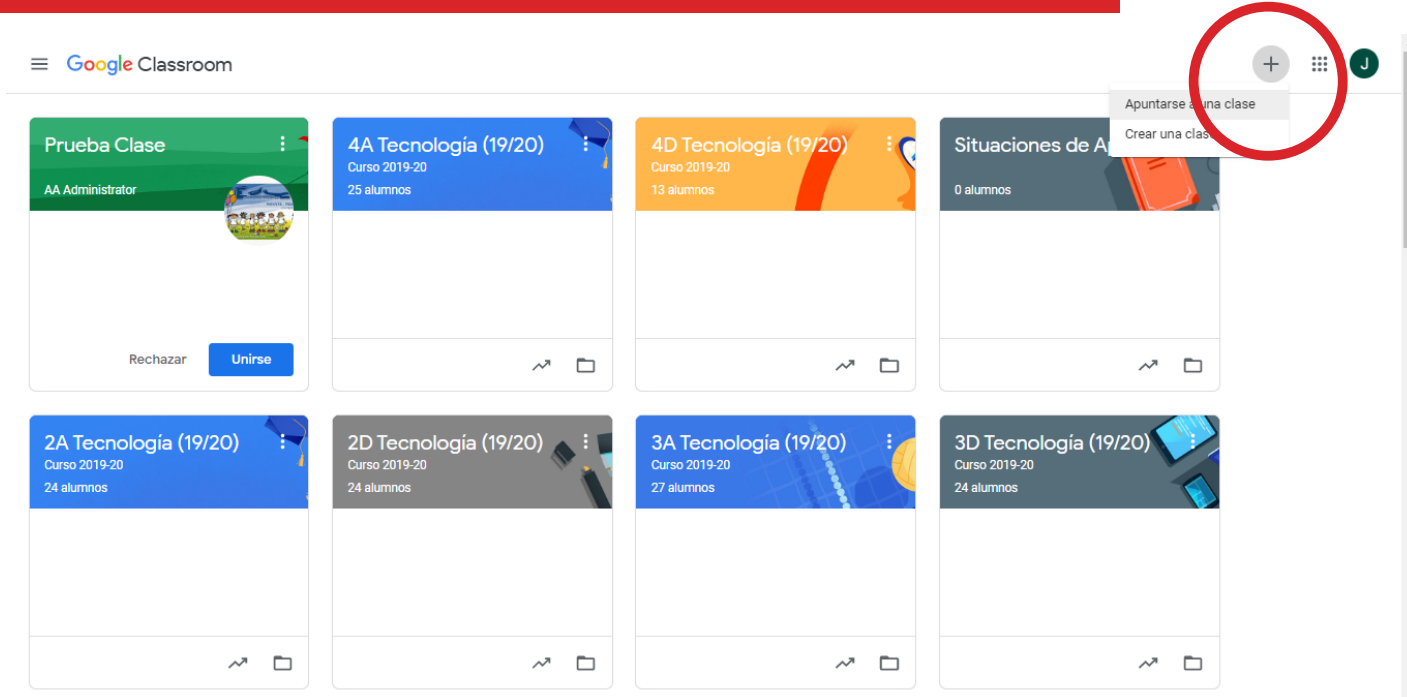
Ya tiene su cuenta, pero, hace falta apuntarse a los cursos. Este tema se desarrollará a continuación.

Apuntarse a una clase

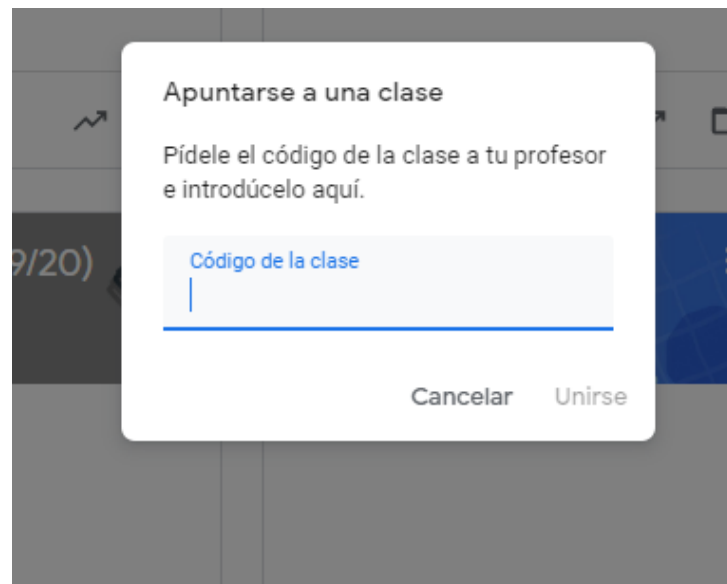
Debes pulsar en "Unirse" para acceder a una clase por primera vez.



Apuntarse a una clase con código facilitado por el profesorado



Seleccione el signo de + para apuntarse a otra clase, e introduzca el código facilitado por el profesorado.



Listo, ya está apuntado en su clase

Dentro de una clase

≡ Prueba Clase

Tablón

Trabajo de clase

Personas



Prueba Clase



Fecha de entrega próxima

¡Yuju! ¡No tienes que entregar ninguna tarea esta semana!

[Ver todo](#)



Comparte algo con tu clase...

[Consulta las novedades de la clase y contacta con tus alumnos aquí](#)



[Consulta cuándo se publican tareas nuevas](#)

TABLÓN: muro donde alumnado y profesorado publica anuncios y se notifican las próximas entregas.

- TRABAJO DE CLASE: donde se crean y organizan tareas y preguntas.

